

SILGRANIT® CLEAN

SILGRANIT® PuraDur®

BLANCO

SIE HABEN EINEN GUTEN GRIF GETAN

Wir gratulieren.

Mit Ihrer neuen BLANCO Verbundstoffspüle haben Sie sich für ein Qualitätsprodukt des Marktführers entschieden. Jahrzehntelange Forschung und permanente Weiterentwicklung garantieren hervorragende Materialqualität sowie ästhetisch funktionelles Design. BLANCO-Spülen erleichtern Ihre tägliche Arbeit. Bitte bedenken Sie, dass Ihre Spüle täglich stark beansprucht wird. Leichte Gebrauchsspuren sind daher nach einiger Zeit normal.

DIE PFLEGE IST GANZ EINFACH

Zur **täglichen Reinigung** bei normalen Verschmutzungen genügen Wasser und ein weicher Haushaltsschwamm. Zum Schluss trockenreiben, um Kalkablagerungen zu vermeiden.



Mit etwas Spülmittel und einem weichen Schwamm beseitigen Sie **angetrocknete Reste**. Ideal ist BLANCOCLEAN. Das


Reinigungs- und Pflegemittel erhalten Sie im Fachhandel oder direkt bei BLANCO. Ein Bestellformular finden Sie auf der Rückseite.



Bei besonders **hartnäckigen Verschmutzungen** und zum **Entkalken** lassen Sie etwas warmen

Essig oder Essigreiniger einige Minuten im Becken einwirken. Mit klarem Wasser nachwischen und trocknen. Oder Sie benutzen die raue Seite eines Haushaltsschwamms und BLANCOCLEAN bzw. eine schwach scheuernde Reinigungsmilch.

BESONDERE HINWEISE



Gummierte Rutsch-

matten nicht verwenden. Die Gummihaltsstoffe könnten

bei längerem Gebrauch zu Verfärbungen führen.



Diese Spüle ist bis 280°C

hitzeresistent. Ihre Töpfe und Pfannen

können Sie kurzzeitig einfach darauf abstellen. Bitte beachten Sie aber, dass moderne Kochtöpfe leicht auch höhere Temperaturen erreichen!

WEITERE FRAGEN...

...beantwortet Ihnen gerne unser Serviceteam. Anschrift und Telefonnummer finden Sie auf dem Bestellformular.

Wir wünschen Ihnen viel Freude an Ihrer neuen BLANCO-Spüle.

YOU HAVE MADE A WISE DECISION

Congratulations!

With your new BLANCO sink, you have chosen a quality product from the market leader. Decades of research and continuous development guarantee superior material quality and aesthetics practical design. BLANCO sinks make light work of daily chores.

Please remember that a sink is a heavy-duty utensil and may show traces of wear after a time.

EASY CARE

For **daily cleaning** to remove everyday dirt, use soap, water and a soft household sponge. Finish by rubbing dry to prevent surface deposits.



A little washing-up liquid on a soft sponge will remove **dried on scraps**. BLANCO CLEAN is ideal for this purpose. This combined cleaner and polish is available from specialist stockists.



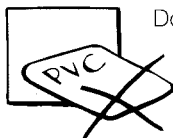
Remove **stubborn deposits** and **limestone** by pouring a little warm vinegar or vinegar-based cleaner onto the sink and

leaving it to soak for a few minutes.

Rinse off with clean water and dry. Alter-

natively, you can use BLANCO CLEAN or a cream cleaner.

FURTHER INFORMATION



Do not use **rubber-coated mats**, discoloration of the sink may occur after prolonged use.



This sink withstands temperatures of up to 280°C. Your pots and pans can be placed for a short time simply. Kindly take into account that modern pots easily reach higher temperatures.

ANY FURTHER QUESTIONS?

Then do not hesitate to contact our service team. Address and telephone number are on our order sheets.

We wish you lasting pleasure with your new BLANCO sink.


VOUS AVEZ FAIT LE BON CHOIX

Nous vous félicitons.

En choisissant BLANCO, vous avez opté pour un produit de qualité du leader du marché. Des décennies de recherche et un perfectionnement permanent des produits sont la garantie d'une excellente qualité des matériaux et d'un design esthétique et fonctionnel. Les éviers BLANCO facilitent votre travail quotidien. N'oubliez pas que votre évier est un objet usuel très sollicité qui peu présenter des traces d'usage au bout d'un certain temps.

L'ENTRETIEN EST TRES SIMPLE

Pour le **nettoyage quotidien** en cas de salissure normale, il suffit d'utiliser de l'eau et une éponge ménagère douce. Pour terminer, sécher en frottant afin d'éviter les dépôts calcaires.



Pour éliminer **les restes séchés**, utiliser un peu de liquide à vaisselle et une éponge douce. BLANCO-CLEAN est idéal à cet effet. Vous pouvez vous procurer ce produit de nettoyage et d'entretien dans les magasins spécialisés.

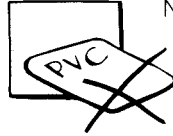


Pour **détartrer** et nettoyer les fonds de cuves **particulièrement encrassés**, versez du vinaigre chaud ou un détartrant du commerce

et laissez agir quelques minutes.

Rincer à l'eau claire et sécher. Ou utilisez le côté rugueux d'une éponge ménagère et BLANCOCLEAN ou un lait détergent peu abrasif.

CONSEILS PARTICULIERS



Ne pas utiliser de **tapis antidérapants caoutchoutés**. A l'usage, le caoutchouc est en effet susceptible d'entraîner des décolorations.



Ces éviers résistent à une température de 280°C. Vous pouvez donc y

déposer vos poêles et marmites, normalement. Mais attention, certaines batteries de cuisine modernes peuvent atteindre maintenant des températures nettement supérieures.

D'AUTRES QUESTIONS?

Notre équipe du service après-vente se fera un plaisir d'y répondre. Vous trouverez l'adresse et le numéro de téléphone au formulaire de commande.

Nous espérons que vous serez très longtemps satisfaits de votre nouvel évier BLANCO!